

HERZLICH WILLKOMMEN IM BEREICH DER FACHPRAKTISCHEN AUSBILDUNG

Gemeinsam
sind wir stark!




FOSBOS

Mein Weg zum Abitur!



Ausbildungsrichtungen



Gesundheit


Sozialwesen

Technik


Wirtschaft und
Verwaltung

https://www.lehrplanplus.bayern.de/schulart/fos/inhalt/fachlehrplaene?w_schulart=fos&wt_1=schulart&w_fach=fpa&wt_2=fach&w_jgs=11&wt_3=jgs

Die fachpraktische Ausbildung (fpA) in der Jahrgangsstufe 11



Begegnung
mit der
Arbeitswelt



Erwerb berufsbezogener,
praktischer Kompetenzen
als Grundlage für den
Unterricht



Anwendung und
Reflexion von
Unterrichtsinhalten
in der Praxis

Organisation der fachpraktischen Ausbildung

Blockausbildung

6 Blöcke von je ca. 3 Wochen Dauer

Montag bis Freitag: ganztags

Technik: Praktikum in der schuleigenen Werkstatt
(4 Tage + 5 Tage Schnupperpraktikum auswärts)

Wechsel der Praktikumsstelle (Branche und Betrieb) zum
Schulhalbjahr

Beispiel für einen Phasenplan

Phase 1	Herbst				Weihn.				Frühj.				Ostern				Pfingsten			
	September	Oktober	November	Dezember	Januar	Februar	März	April	Mai	Juni	Juli									
Mo	16 23 30	7 14 21	4 11 18 25	2 9 16	6 13 20 27	3 10 17 24	10 17 24 31	7 28	5 12 19 26	2 23 30	7 14 21 28									
Di	10 17 24	1 8 15 22	5 12 19 26	3 10 17	7 14 21 28	4 11 18 25	11 18 25	1 8 29	6 13 20 27	3 24	1 8 15 22 29									
Mi	11 18 25	2 9 16 23	6 13 20 27	4 11 18	8 15 22 29	5 12 19 26	12 19 26	2 9 30	7 14 21 28	4 25	2 9 16 23 30									
Do	12 19 26	3 10 17 24	7 14 21 28	5 12 19	9 16 23 30	6 13 20 27	13 20 27	3 10	1 8 15 22 29	5 26	3 10 17 24 31									
Fr	12 20 27	4 11 18 25	8 15 22 29	6 13 20	10 17 24 31	7 14 21 28	14 21 28	4 11	2 9 16 23 30	6 27	4 11 18 25									

2. Halbjahr (Wechsel der Praktikumsstelle)

Phase 2	Herbst				Weihn.				Frühj.				Ostern				Pfingsten			
	September	Oktober	November	Dezember	Januar	Februar	März	April	Mai	Juni	Juli									
Mo	16 23 30	7 14 21	4 11 18 25	2 9 16	6 13 20 27	3 10 17 24	10 17 24 31	7 28	5 12 19 26	2 23 30	7 14 21 28									
Di	10 17 24	1 8 15 22	5 12 19 26	3 10 17	7 14 21 28	4 11 18 25	11 18 25	1 8 29	6 13 20 27	3 24	1 8 15 22 29									
Mi	11 18 25	2 9 16 23	6 13 20 27	4 11 18	8 15 22 29	5 12 19 26	12 19 26	2 9 30	7 14 21 28	4 25	2 9 16 23 30									
Do	12 19 26	3 10 17 24	7 14 21 28	5 12 19	9 16 23 30	6 13 20 27	13 20 27	3 10	1 8 15 22 29	5 26	3 10 17 24 31									
Fr	12 20 27	4 11 18 25	8 15 22 29	6 13 20	10 17 24 31	7 14 21 28	14 21 28	4 11	2 9 16 23 30	6 27	4 11 18 25									

2. Halbjahr (Wechsel der Praktikumsstelle)

Praktikum

Schule

Vorbereitung

Struktur der fpA

Fachpraktische
Tätigkeit

Fachpraktische
Anleitung

Fachpraktische
Vertiefung

fpT

- In schulischen und außerschulischen Einrichtungen im regelmäßigen Wechsel mit dem Unterricht.
- In außerschulischen Einrichtungen regelmäßige Besuche der Schüler*innen durch eine Betreuungslehrkraft.
- Begleitung der praktischen Tätigkeit durch eine Person, die die Schüler*innen an der Praktikumsstelle fachlich unterstützt und anweist.

Für alle Praktikumsstellen gilt:

Praktikumsplatz darf nicht weiter als 15 km von der Schule entfernt sein
(aktuell nehmen wir nur Stellen in der Fachrichtung Wirtschaft an)

Keine verwandtschaftlichen Verhältnisse zwischen Praktikumsbetreuerin/Praktikumsbetreuer oder Firmeninhaberin/Firmeninhaber und Praktikantin/Praktikant

Kein mobiles Arbeiten - Kein Homeoffice

Schulbegleitendes Praktikum = unbezahltes Praktikum

Versicherung über die Schule

Sollten Sie einen besonderen Förderbedarf haben, geben Sie uns dies bitte rechtzeitig bekannt

Gesundheitswesen

Es werden keine neuen Praktikumsstellen angenommen!



8

Die Schülerinnen und Schüler lernen verschiedene Bereiche des Gesundheitswesens kennen. Dabei sollen sie einmal im Bereich der Pflege eingesetzt werden.

- Krankenhaus
- Arztpraxis (jede Fachrichtung möglich)
- Hebammenpraxis
- Apotheke
- Physiotherapie
- Pflegeheim/Seniorenzentrum
- Labor
- Funktionsdiagnostik
- Rehabilitationseinrichtung
-

KEINE Tiermedizin!

Kein mobiles Arbeiten!

Sozialwesen

Es werden keine neuen Praktikumsstellen angenommen!

Schülerinnen und Schüler lernen verschieden Bereiche der sozialen bzw. erzieherischen Arbeit kennen, wobei ein Einsatz im Bereich der Pflege stattfindet.

Mögliche Einsatzgebiete:

- Kindertagesstätten
- Heil- und Sonderpädagogik
- Schulen
- Förderschulen
- Soziale Arbeit mit Kindern und Jugendlichen

Technik

Es werden keine neuen Praktikumsstellen angenommen!

Die Schülerinnen und Schüler lernen mindestens zwei verschiedene Schwerpunkte der Technik kennen.

Einsatzgebiete:

- Holzwerkstatt
- Elektrowerkstatt
- Externe Werkstätten (Auto, Räder,)

Wirtschaft und Verwaltung

Praktikumsplätze, die nicht weiter als 15 km von der Schule entfernt sind, werden angenommen.

Schülerinnen und Schüler werden im erwerbs- und gemeinwirtschaftlichen Bereich eingesetzt.

- Verwaltung (Büros diverser Branchen)
- Behörden
- Steuerberatungskanzlei
- Beratungsfirma
- Finanzdienstleister
- Rechtsanwaltskanzlei
- Einzel- und Großhandel
-

Kein Homeoffice – kein mobiles Arbeiten!

Wie komme ich zu einer Praktikumsstelle I

Wir nehmen nur neue Stellen im Fachbereich Wirtschaft an.

Sie suchen sich selbst eine Praktikumsstelle

- gemäß Ihren Interessen
- nahe an Ihrer Wohnadresse (und trotzdem nicht weiter als 15 km Fahrweg von der Schule entfernt)
- im geeigneten Bereich

KEINE verwandtschaftlichen Verbindungen! **KEIN** mobiles Arbeiten! **KEIN** Homeoffice!

VORTEIL:

- Sie erhalten genau die Stelle, die Sie sich wünschen.
- Sie haben am ersten Schultag eine Stelle und können sich voll und ganz auf die erste Schulwoche konzentrieren.
- Rechtzeitiger Praktikumsbeginn und somit keine Nacharbeit in den Ferien.

PRAKTIKUMSSTELLE GEFUNDEN, WAS NUN?

(NUR FÜR DEN FACHBEREICH WIRTSCHAFT)

	Sie haben eine mündliche Zusage
Bewerbung	Anschreiben, aktueller Lebenslauf, fpA-Vereinbarung und Phasenplan (siehe Homepage -> Infothek -> fpA)
Kontaktaufnahme mit der Schule	Kontaktdaten mitteilen: Name und Anschrift der Praktikumsstelle, Kontaktperson, Mail oder Telefonnummer
Formalia	fpA-Vereinbarung vom Betrieb unterschreiben lassen und am ersten Schultag mitbringen
Unklarheiten	fpA-Betreuer nimmt Kontakt zur Praktikumsstelle auf
Alles klar	fpA-Vereinbarung wird von einem Vertreter der Schule unterschrieben und retourniert

Gratulation, Sie haben eine Praktikumsstelle!

Wie komme ich zu einer Praktikumsstelle II

Praktikumsinfotag II

Am
29.07.2025 von 14.00 bis 16.00 Uhr
findet in der Schule der Praktikumsinfotag
für
Schülerinnen und Schüler
statt.

Details dazu finden Sie rechtzeitig auf unserer Homepage!

ACHTUNG

Bei Rückfragen benutzen Sie die vorgegebenen Mail-Adressen!
(Das Sekretariat wird keine Auskunft geben!)

Homepage laufend beobachten!

Am 1. Schultag müssen ALLE Schülerinnen und Schüler eine Praktikumsstelle
vorweisen!

(welche in der vorgegebenen maximalen Entfernung zur Schule liegt und den Anforderungen entspricht)

Struktur der fpA

Fachpraktische
Tätigkeit

Fachpraktische
Anleitung

Fachpraktische
Vertiefung



- Dient der Vorbereitung, Begleitung und Aufarbeitung, sowie der Reflexion der Erfahrungen im Praktikum.
- Findet in der Schule und teilweise auch außerhalb statt (z. B. Messebesuche, Betriebsbesuche, Bewerbungscoaching, etc.).
- Wird von der Betreuungslehrkraft in der Schule durchgeführt und organisiert.

Erste Schulwoche – was nun?

Entspanntes Willkommen oder stressige erste Woche –
es liegt in Ihrer Hand

Für alle Fachrichtungen:

Handbuch der fachpraktischen Ausbildung
Online-Praktikumsmappe für die fachpraktische
Ausbildung

Vorbereitung auf das Praktikum

Erste Schulwoche – was nun?

Fachrichtung Gesundheit und Sozialwesen

Vorbereitung auf das Praktikum

- Umgang mit kranken, alten Menschen
- Umgang mit Kindern
- Aufbau eines Krankenzimmers
- Patienten mit Handicap – ja und?
- Anforderungen im Praktikum
- Rechte und Pflichten
- Schriftverkehr (Wie schreibe ich eine Mail?)
- ...

Abgabe der erforderlichen Unterlagen

- Bestätigung über den Erste-Hilfe-Kurs

Erste Schulwoche – was nun?

Fachrichtung Technik

Vorbereitung auf das Praktikum

- Verhalten im Unternehmen/in den schuleigenen Werkstätten
- Hinweis auf Arbeitskleidung
- Hinweis auf Arbeitsschutz
- Anforderungen im Praktikum
- Rechte und Pflichten
- Schriftverkehr (Wie schreibe ich eine Mail?)
- ...

Erste Schulwoche – was nun?

Fachrichtung Wirtschaft und Verwaltung

Vorbereitung auf das Praktikum

- Telefonschulung
- Schriftverkehr (Wie schreibe ich eine Mail?)
- Verhalten im Unternehmen
- Anforderungen im Praktikum
- Rechte und Pflichten
- ...

Struktur der fpA

Fachpraktische
Tätigkeit

Fachpraktische
Anleitung

Fachpraktische
Vertiefung



- Dient dem Erwerb von ergänzenden praxisrelevanten Komponenten.
- Wird von einer Lehrkraft in der Schule unterrichtet.
- Inhalte richten sich nach den Ausbildungsrichtungen (Zytologie, Musik/Kunst, technisches Zeichnen, Informatik).

Fachpraktische Tätigkeit

Gewichtung 50 %



Basiert auf
Beurteilungsempfehlung
der Praktikumsstelle
(einheitlicher
Beurteilungsbogen)

Nach jedem
Praktikumsblock

Fachpraktische Anleitung

Gewichtung 25 %



z. B.:
Tätigkeitsnachweis,
Themenberichte
(z.B. Referate,
Reflexion,
Lebenslauf, ...),
Engagement, ...

Fachpraktische Vertiefung

Gewichtung 25 %



z. B.:
Leistungserhebungen
(z.B. Projektarbeit,
Referate,
Portfolio,
schriftlicher Test, ...)

Bewertung der fachpraktischen Ausbildung

Die Leistungen der fachpraktischen Ausbildung gehen in den Fachabiturschnitt der 12. Klasse ein.

Beide Halbjahresleistungen werden eingebracht!

Bei Häufung von Fehltagen müssen diese in den Ferien nachgeholt werden.

Bei unentschuldigtem Fehltagen oder Verlust der Praktikumsstelle gilt die fpA als nicht bestanden und somit auch die 11. Klasse.

Das TEAM der fpA



DANKE FÜR IHRE AUFMERKSAMKEIT!



FOSBOS

Mein Weg zum Abitur!

für evtl. Rückfragen:
praktikum@fos-haar.de

